



Catalogue de Formations 2026

Fée moi des massages

Accompagne les tout-petits vers le bien-être avec des formations exclusivement dédiées aux professionnels de la petite enfance.

En collaboration avec un organisme de formation certifié **Qualiopi**
processus certifié 

Pour bénéficier d'une prise en charge des formations par vos OPCO



06 70 04 93 93

feemoidesmassages@gmail.com



<https://www.instagram.com/feemoidesmassages/?hl=fr>



https://www.facebook.com/Massagesbebe43/?locale=fr_FR

<https://feemoidesmassages.wixsite.com/feemoidesmassages>

Présentation de la structure de formation

Fée Moi des Massages



À propos de votre formatrice !

Avec plus de **25 ans d'expérience** dans le domaine médical, social et de la petite enfance, Virginie est une **professionnelle de terrain** accomplie. Au fil de ces expériences enrichissantes, elle a développé une **expertise unique** qu'elle partage avec passion auprès des parents et des professionnels.

Accompagnante à la parentalité depuis 2017, elle initie les parents à des activités destinées à renforcer le lien d'attachement avec leurs enfants. Passionnée par son métier et impliquée auprès des étudiants, son engagement dans la formation s'est renforcé lorsqu'elle a été sollicitée pour transmettre son expérience aux professionnels.

Aujourd'hui, elle propose avec enthousiasme des **formations parfaitement adaptées aux besoins des structures et des équipes**, leur transmettant des **outils pratiques** pour enrichir leur quotidien. Ces formations, abordant diverses thématiques, visent également à favoriser la création de liens entre les parents et les professionnels, afin de les impliquer davantage dans le mode de garde et renforcer leur engagement au sein de la structure.

APP & Interventions pédagogiques sur le terrain – Petite Enfance

Une approche humaine, concrète et ancrée dans la réalité des professionnels

Virginie propose également une nouvelle forme d'accompagnement à destination des équipes :

- Des séances d'**Analyse de la Pratique Professionnelle (APP)** avec la possibilité de les combiner à des **interventions pédagogiques immersives sur le terrain**.

Aujourd'hui certifiée **Animatrice APP**, Virginie se distingue par sa volonté d'aller au-delà de l'approche classique.

Une APP... connectée à la réalité des équipes

Contrairement aux dispositifs APP traditionnels, Virginie adopte une posture engagée et ancrée dans le quotidien professionnel :

- Elle **observe et participe sur le terrain**, aux côtés des équipes, au plus près de la réalité des enfants et de leurs accompagnants.
- Les **séances APP se poursuivent**, nourries de cette immersion, pour offrir un véritable retour d'expérience, des échanges riches et une mise en perspective utile et constructive.
- En vivant les situations de l'intérieur, Virginie est en mesure de proposer une animation APP qui a du sens et qui **soutient concrètement les professionnels** dans leur pratique.

Une intervenante au service des enfants... et des équipes

Virginie place l'humain au cœur de son intervention. Par son engagement sur le terrain et sa capacité à créer du lien entre l'expérience vécue et la réflexion professionnelle, elle apporte un soutien précieux aux équipes... toujours au bénéfice des enfants.

Virginie propose également des interventions au sein des structures (principalement sur la matinée) autour de thématiques variées, telles que :

- **Baby yoga**
- **Approche Snoezelen**
- **Réflexologie pédiatrique**
- **Éveil sonore, musical et sensoriel**
- **Signer avec bébé**
- **Massage enfant (2-3 ans)**
- **Yoga Kid (3-10ans)**
-

En complément, elle intervient pour la mise en place d'ateliers parents-enfants sur ces mêmes thématiques, notamment :

- **Prévention et gestes de premiers secours chez le nourrisson et l'enfant**
- **Baby-yoga**
- **Massage bébé**
- **Réflexologie pédiatrique**

Ces ateliers et interventions sont conçus pour renforcer la relation parent-enfant, favoriser le bien-être des tout-petits et accompagner les professionnels dans l'enrichissement de leurs pratiques au quotidien.

Formations INTRA – Bien-être et dynamisation des équipes de la petite enfance

Des formations sur mesure, concrètes et directement applicables

Les formations INTRA s'adressent aux équipes de la petite enfance (crèches, micro-crèches, multi-accueils, foyers de l'enfance, pouponnières...), directement au sein de leur structure, notamment lors de journées pédagogiques.

Elles reposent sur les mêmes thématiques que les formations INTER (cf page 7) avec une approche collective, personnalisée et adaptée à votre réalité de terrain.

Une vraie plus-value pour les équipes

Redynamiser et fédérer les équipes, renforcer la cohésion et le plaisir de travailler ensemble, prendre soin des professionnels et donner du sens aux pratiques autour du bien-être de l'enfant.

Ces formations sont pensées pour accompagner l'enfant, soutenir les familles et prendre soin des équipes au quotidien.

Une formatrice issue du terrain

Nous connaissons parfaitement les réalités, les contraintes et les attentes des professionnels de la petite enfance. Cette expérience de terrain nous permet de proposer des formations réalistes, adaptées et en lien direct avec le quotidien des équipes.

Des formations concrètes, pratiques et immédiatement applicables

Les formations INTRA sont :

- Pratiques, avec une théorie adaptée qui donne du sens à la pratique
- Conçues par et pour des professionnels de terrain
- Directement applicables dès le lendemain de la formation

Les outils, propositions et pratiques transmis peuvent être mis en œuvre immédiatement auprès des enfants et au sein de l'équipe.

Les nombreux avis Google laissés par les professionnels et les structures ayant accueilli des journées pédagogiques témoignent de l'efficacité, de la qualité et de la parfaite adéquation de ces formations avec les besoins réels du terrain.

- Formation au sein de votre structure ou dans un lieu défini ensemble
- Journée(s) pédagogique(s) ou format sur mesure
- Contenus ajustés à vos objectifs et à votre projet pédagogique

**Contactez-moi pour construire ensemble une formation INTRA,
adaptée à votre équipe, à vos valeurs et à vos besoins.**



Nos Formations en inter

A travers son **nouveau concept** de formations **cocooning comme à la maison**, Virginie vous propose une offre de formations innovantes, pratiques et adaptées aux besoins des professionnels de la petite enfance.

Ces formations, testées et approuvées sur le terrain, sont directement applicables au quotidien. En tant que professionnelle de terrain, intervenante auprès des bébés, enfants et professionnels, Virginie garantit une formation concrète, sans décalage entre la théorie et la pratique. **Des formations clé en main !**



Deux Salles, Deux Ambiances

Plongez dans un environnement chaleureux et accueillant où vous alternez entre une salle théorique propice à la pédagogie et une salle pratique pour la mise en application, vous offrant ainsi **une expérience immersive et enrichissante**.



Convivialité

Les formations se déroulent dans un **cadre rural et accueillant**, comme à la maison. Accueil gourmand et convivial : Dès votre arrivée, profitez d'un moment de détente avec café, thé et pauses gourmandes, dans une **ambiance chaleureuse et accueillante**.

Le repas est à prévoir sur place (réfrigérateur et four micro-onde à votre disposition). Les formations accueillent jusqu'à 6 participantes selon les thématiques abordées, garantissant **une attention personnalisée**.



Formations Flexibles

Nous proposons des sessions en intra ou en inter, sur mesure, en privilégiant la qualité à la quantité, ceci afin de **répondre au mieux à vos attentes**.



Formations Assurées

Aucune annulation. Toutes **les formations sont maintenues**, même avec un nombre réduit de participants.



Supports et suivis Inclus

Tous les supports nécessaires sont fournis à chaque participante pour **optimiser l'apprentissage**. Virginie se tient disponible après les formations pour toutes vos questions, interrogations et retours terrain.



Nos Engagements

Nous intervenons également auprès des écoles de formation pour les professionnels de la petite enfance, en dispensant des cours sur des thématiques variées. Nos formations sont sélectionnées parmi les 1000 premiers jours de bébé, assurant **une pertinence et une actualité des contenus**.

Vous trouverez ci-joint [les projets pédagogiques](#) détaillant les différentes [formations](#) proposées dans notre catalogue :



Page	Formation
6	Sauveteur secouriste du travail SST, PSC
9	Baby Yoga, motricité et éveil sensoriel, de la naissance à 3 ans
11	Réflexologie enfant : une bulle de douceur pour soulager les petits maux
13	Porter, apaiser et accompagner : sensibilisation au portage physiologique
15	Voyage musical et sensoriel : éveiller les sens des tout-petits
17	Les mains qui parlent : initier les tout-petits aux signes
19	L'approche Snoezelen chez les enfants
21	Grandir avec les émotions : un chemin partagé entre enfants et professionnels
23	Situer l'enfant dans son développement moteur et sensoriel pour mieux l'accompagner au quotidien
25	Renforcer le lien de parentalité par le toucher et le massage
27	Bain enveloppé et soins de bébé : La méthode douce pour un moment privilégié
29	Massage entre enfants de 2 à 3 ans : Comptines et toucher bienveillant autour du jeu
31	Massage entre enfants de 3 à 5 ans : Toucher bienveillant autour du jeu et des histoires
33	Yoga Kid de 3 à 10 ans

Les formations **(inter)** se déroulent à :

Pont Salomon 43330, 604 Rue des écureuils



N'hésitez pas à nous contacter pour toute autre formation ou projet sur mesure (formation d'équipe, intra, journée pédagogique...), nous essaierons de répondre au mieux à vos attentes.



Pour s'inscrire à une session de formation, c'est à la fin du document !



Une proposition de convention vous sera ensuite envoyée. Cette dernière fait office de devis, à communiquer à vos OPCA pour prise en charge.

SST Sauveteur Secouriste du Travail Spécial Petite Enfance



En tant que professionnel de la petite enfance, vous êtes quotidiennement au contact d'enfants en pleine découverte du monde. Vous êtes également en première ligne lorsqu'un incident survient.

Cette **formation SST spécialisée "petite enfance"** vous permet de réagir efficacement, en tenant compte des **particularités des tout-petits**, tout en respectant le cadre rigoureux de l'INRS.

Avec mon **expérience de terrain**, je vous propose une formation vivante, concrète, directement applicable, basée sur des situations réelles.

Ici, on parle moins théorie que pratique, et surtout, **on parle enfant**. L'adulte est bien entendu abordé selon les normes SST, mais avec un focus particulier sur **les gestes adaptés aux tout-petits**.

Objectifs de la formation

- Apprendre à protéger, alerter, examiner et secourir, en tenant compte de l'environnement petite enfance
- Adapter les gestes de premiers secours aux enfants en bas âge
- Réagir efficacement face à une urgence médicale ou traumatique chez l'enfant ou l'adulte
- Respecter les obligations réglementaires en matière de santé et sécurité au travail
- Gagner en confiance face aux situations d'urgence vécues en structure petite enfance

Contenu de la formation

Formation Initiale SST (14h - 2 jours)

- Identifier un danger dans un environnement accueillant des jeunes enfants
- Réagir efficacement face à une situation d'urgence : malaise, étouffement, chute, blessure, brûlure, perte de connaissance, arrêt cardiaque...
- Adapter les gestes de secours aux nourrissons, jeunes enfants et adultes
- Apprendre à alerter les secours de manière efficace
- Utiliser un défibrillateur automatisé externe (DAE)
- Être acteur de la prévention dans sa structure : repérer, prévenir, sécuriser
- S'entraîner grâce à des mises en situation réalistes issues du terrain petite enfance
- Travailler en binôme, en équipe, comme dans votre quotidien

MAC SST – Recyclage (7h – 1 jour)

- Réactiver ses réflexes de secouriste
- Se remettre à jour sur les techniques et gestes à jour selon l'INRS
- S'exercer à nouveau sur des cas concrets autour des jeunes enfants
- Échanger sur les évolutions de pratiques et partager ses retours d'expérience

Méthodes pédagogiques

- Apports théoriques et méthode participative
- Témoignages et partages d'expériences
- Supports photos et vidéos
- Mise en situation, présentation de matériel adapté
- Travail en groupe pour favoriser les échanges et la créativité

Moyen d'évaluation

- Evaluation pratique en groupe et en individuel, évaluation des acquis entrée/sortie de formation

Informations pratiques

- Public : Tout professionnel travaillant auprès des enfants (de la naissance à 8 ans) et des familles
- Formation intra
- Durée : 2 jours (2 X 7h) formation initiale (FI), 1 jour 7h recyclage (MAC)

Pour la formation Premiers secours citoyen PSC

Me contacter !

Calendrier des formations 2026



Intitulé de la formation	Dates	Tarif
<i>Baby Yoga 0 - 3 ans (3 modules)</i>	Me contacter	1250 €
<i>Baby Yoga, de 0 à 6 mois (Module 1)</i>	Me contacter	450 €
<i>Baby Yoga, de 6 mois à la marche (Module 2)</i>	Me contacter	450 €
<i>Baby Yoga, de la marche à 3 ans (Module 3)</i>	Me contacter	450 €
<i>Baby Yoga, complément journée pédagogique</i>	Me contacter	450 €
<i>Réflexologie enfant (formation en binôme)</i>	Session 1 : les 23 et 31 mars 2026 Session 2 : les 11 et 23 juin 2026	900 €
<i>Porter, apaiser et accompagner</i>	Session 1 : le 3 mars 2026 Session 2 : le 24 mars 2026 Session 3 : le 25 juin 2026	450 €
<i>Voyage musical et sensoriel</i>	Session 1 : le 28 avril 2026 Session 2 : le 9 juin 2026	450 €
<i>Les mains qui parlent</i>	Session 1 : le 4 juin 2026	450 €
<i>L'approche Snoezelen chez les enfants</i>	Session 1 : le 16 juin 2026	450 €
<i>Grandir avec les émotions</i>	Session 1 : le 2 avril 2026 Session 2 : le 1 juin 2026	450 €
<i>Situer l'enfant dans son développement moteur et sensoriel pour mieux l'accompagner au quotidien</i>	Session 1 : le 27 avril 2026 Session 2 : le 2 juin 2026	450 €
<i>Renforcer le lien de parentalité par le toucher et le massage</i>	Session 1 : le 18 juin 2026 Et sur mesure	450 €
<i>Bain enveloppé et soins de bébé</i>	Me contacter	
<i>Massage entre enfants de 2 à 3 ans : Comptines et toucher bienveillant autour du jeu</i>	Me contacter	450 €
<i>Massage entre enfants de 3 à 5 ans : Toucher bienveillant autour du jeu et des histoires</i>	Me contacter	450 €
<i>Yoga Kid de 3 à 10 ans</i>	Me contacter	450 €

*Si vous ne trouvez pas de date qui vous convienne pour la formation souhaitée,
n'hésitez pas à me contacter, nous trouverons une solution ensemble !*

Baby Yoga, motricité et éveil sensoriel, de la naissance à 3 ans



Le développement moteur, émotionnel et affectif du jeune enfant est **essentiel dès la naissance**. En tant que professionnel de la petite enfance, vous jouez un rôle clé dans cet accompagnement. Cette formation vous offre l'opportunité d'enrichir vos pratiques avec des **outils ludiques et bienveillants**, spécifiquement adaptés aux besoins des bébés.

Pourquoi suivre cette formation ?

Découvrez des postures de yoga **simples et accessibles**, adaptées aux tout-petits, pour **favoriser leur éveil sensoriel, leur relaxation et leur bien-être affectif**.

Grâce à une approche participative et immersive, vous serez capable de mettre en place des séances de Baby Yoga en fonction du rythme et des besoins de chaque enfant, sans avoir besoin d'une expérience préalable en yoga.

Rejoignez cette formation et développez des compétences précieuses pour accompagner les tout-petits dans leur éveil et leur bien-être, tout en offrant aux familles un soutien enrichissant.

Objectifs de la formation

- **Créer des séances de Baby Yoga** adaptées aux enfants, selon leur âge et leur motricité.
- **Encourager l'éveil sensoriel et émotionnel** des bébés tout en favorisant un environnement sécurisant.
- **Comprendre le développement psychomoteur** des enfants de 0 à 3 ans pour mieux les accompagner

Contenu

- Les bienfaits, Les réflexes archaïques, Les signes de bébé, Le développement psychomoteur...
- Le Baby Yoga pour les bébés de la naissance à 5 mois (M1).
- Le Baby Yoga pour les bébés de 6 mois à la marche (M2).
- Le Baby Yoga pour les enfants de la marche à 36 mois (M3).
- Organisation des séances adaptées par tranche d'âge.
- Les différentes postures (exercices pratiques).

Méthodes pédagogiques

- Apports théoriques et méthode participative
- Témoignages et partages d'expériences
- Supports photos et vidéos
- Jeux, présentation de matériel adapté
- Travail en groupe pour favoriser les échanges et la créativité

Moyen d'évaluation

- Evaluation pratique en groupe et en individuel, évaluation des acquis entrée/sortie de formation

Informations pratiques

- Public : Tout professionnel travaillant auprès des enfants et des familles
- Formation intra ou inter
- Durée : 3 jours (3 X 7h) pour les 3 modules, 1 jour par module, ou sur mesure (intra)
- Dates : voir calendrier

Réflexologie enfant: une bulle de douceur pour soulager les petits maux



Conçue pour s'intégrer pleinement au **projet pédagogique de votre structure**. Cette formation permet aux professionnels d'enrichir leurs pratiques éducatives avec un levier concret de bien-être. Les équipes apprendront à soulager efficacement les désagréments courants de l'enfance (sommeil, constipation, douleurs dentaires) tout en accompagnant les parents dans la transmission de gestes simples. À terme, elles seront habilitées à proposer des **ateliers bien-être parent-enfant**.

Pourquoi intégrer la réflexologie plantaire parents/bébé ?

- **Permettre aux professionnels** (petite enfance, santé, bien-être...) de **mettre en place la réflexologie auprès des enfants au quotidien**, en intervenant directement ou en accompagnant les parents.
- **Renforcer le lien parent-enfant** en partageant un protocole simple que les parents pourront pratiquer eux-mêmes.
- **Préparer l'animation d'ateliers parent-enfant** : bien-être, détente et prise de confiance dans le geste.

Objectifs de la formation

- Former les professionnels à **intégrer la réflexologie plantaire pédiatrique** dans leurs pratiques.
- Leur permettre **d'accompagner les parents** dans l'apprentissage de protocoles efficaces et accessibles.
- Les rendre autonomes pour **proposer des ateliers bien-être parent-enfant**, afin de renforcer les liens affectifs et le bien-être global des familles.

Contenu

- Présentation de la réflexologie et ses bienfaits
- Organisation et mise en place d'un atelier parent/bébé
- Présentation des différents protocoles
 - anxiété et sommeil
 - colique
 - constipation
 - reflux
 - hoquet
 - poussées dentaires
 - rhume
 - otite
- Conseils pratiques pour les ateliers
- Conseils pratiques à transmettre aux parents

Moyen d'évaluation

- Evaluation pratique en individuel, évaluation des acquis entrée/sortie de formation

Méthodes pédagogiques

- Apports théoriques et méthode participative
- Témoignages et partages d'expériences
- Supports photos et vidéos
- Présentation de matériel adapté
- Travail individuel

Informations pratiques

- Public : Tout professionnel travaillant auprès des enfants et des familles
- Formation intra ou inter
- Durée : 2 jours (2 X 7h) ou sur mesure (intra)
- Dates : voir calendrier

Porter, apaiser et accompagner : sensibilisation au portage physiologique



Plongez dans l'univers du **portage physiologique** avec notre formation dédiée aux professionnels de santé et de la petite enfance. Cette session vous offrira des **outils pratiques** pour intégrer le portage physiologique dans vos pratiques professionnelles et pour **guider les parents** dans cette approche bénéfique. Cette approche s'inscrit dans un projet pédagogique en accord avec les parents.

Objectifs de la formation :

- **Maîtriser les techniques de Portage** : Découvrez et apprenez à utiliser différentes techniques de portage physiologique adaptées à chaque situation.
- **Comprendre les bienfaits** : Explorez les avantages du portage pour le porteur et le bébé, tant sur le plan physique que psychologique.
- **Sélectionner le matériel** : Identifiez les équipements les plus appropriés à recommander aux parents et aux professionnels pour un portage optimal et sécurisé.
- **Appliquer les règles de Sécurité** : Familiarisez-vous avec les règles essentielles pour garantir un portage sûr et confortable.

Contenu

- Pourquoi porter bébé ?
- L'enroulement physiologique, portage bras à bras
- Les différents modes de portage, règles de sécurité
- Découverte et pratique : matériel et techniques appropriées aux différents stades du nouveau-né et de l'enfant
- Initiation à 2 techniques de portage en écharpe

Moyen d'évaluation

- Evaluation pratique en groupe et en individuel, évaluation des acquis entrée/sortie de formation

Méthodes pédagogiques

- Apports théoriques et méthode participative
- Témoignages et partages d'expériences
- Supports photos et vidéos
- Travail en groupe, test de matériel

Informations pratiques

- Public : Tout professionnel travaillant auprès des bébés et des familles, social et médical
- Formation intra ou inter
- Durée : 1 jour (7h) ou sur mesure (intra)
- Dates : voir calendrier

Voyage musical et sensoriel : éveiller les sens des tout-petits



Plongez-vous dans l'univers échanté des sons et des rythmes, une formation qui va vous faire du bien !

Entrez dans un voyage sensoriel et musical unique, conçu pour éveiller la curiosité des tout-petits dès leur plus jeune âge. Professionnels, vivez et ressentez vous-même cette expérience, le pouvoir du son, un outil magique ! À travers l'utilisation d'**instruments simples**, de **sons du quotidien**, et de **chansons ludiques**, vous apprendrez à créer un espace stimulant où les enfants découvrent le monde sonore de manière créative et amusante. Cette formation immersive vous guidera pour animer des ateliers dynamiques, propices à l'épanouissement sensoriel des enfants, tout en enrichissant leur expérience musicale.

Pourquoi cet atelier est-il indispensable ?

- **Stimuler l'éveil musical dès la naissance** : Grâce à des sons, bruitages, et instruments adaptés, les tout-petits plongent dans un univers musical qui stimule leur imagination et développe leur sensibilité artistique.
- **Créer des expériences sensorielles variées** : En utilisant des objets du quotidien ou des éléments naturels, vous saurez éveiller les sens des enfants tout en instaurant une ambiance **détente et bien-être**.
- **Encourager la créativité** : Par la fabrication d'instruments simples et originaux, vous permettrez aux enfants d'explorer le monde sonore tout en jouant et en créant.

Objectifs de la formation

- **Mettre en place un atelier d'éveil sonore et musical** adapté au développement des enfants, de la naissance à 4 ans.
- **Créer une ambiance apaisante et stimulante** à l'aide de sons, de chansons, et d'objets du quotidien, pour favoriser la détente et l'éveil sensoriel.
- **Varié les propositions musicales** afin de maintenir l'intérêt et la curiosité des enfants.
- **Fabriquer des instruments originaux**, simples et adaptés aux tout-petits.
- **Explorer la nature et les sons**, en associant des éléments naturels à l'éveil sonore pour des expériences multisensorielles.

Contenu

- L'impact de l'environnement sonore dans la vie des tout-petits
- Les paramètres du son
- Les activités musicales
- Posture du professionnel
- Construction d'un atelier
- Exploration sonore et percussions
- Massage sonore pour les bébés
- Répertoire à chanson
- Instruments

Moyen d'évaluation

- Evaluation pratique en groupe et en individuel, évaluation des acquis entrée/sortie de formation

Méthodes pédagogiques

- Apports théoriques et méthode participative
- Supports photos
- Jeux, présentation de matériel adapté, fabrication d'outils pédagogiques
- Travail en groupe

Informations pratiques

- Public : Tout professionnel travaillant auprès des enfants et des familles
- Formation intra ou inter
- Durée : 1 jour (7h) ou sur mesure (intra)
- Dates : voir calendrier

Les mains qui parlent : initier les tout-petits aux signes



Favorisez une communication douce et enrichissante avant même les premiers mots !

Découvrez comment la **communication gestuelle** avec les bébés peut transformer vos échanges avec les tout-petits, en leur offrant un moyen d'exprimer leurs **émotions et besoins** avant l'acquisition du langage verbal. Grâce à cette approche, vous faciliterez des interactions profondes et bienveillantes, permettant aux enfants de se sentir compris et accompagnés.

Cet atelier, à intégrer dans votre structure avec les enfants ou à proposer lors de moments privilégiés avec les parents, renforce les **liens affectifs** et améliore la communication, créant un espace d'écoute et de partage unique.

Pourquoi intégrer la communication gestuelle avec bébé ?

- **Expression avant les mots** : Permettre à l'enfant de communiquer ses émotions et besoins par des gestes simples avant de savoir parler.
- **Renforcer le lien parent-enfant** : Proposer cet atelier aux parents et enfants, ou uniquement avec les tout-petits, pour favoriser une interaction douce et renforcer le **lien affectif**.
- **Approche accessible à tous** : Facile à mettre en place, cette méthode permet de créer un environnement de communication fluide et bienveillant, adapté à chaque enfant, et **utilisable tout au long de la journée**.

Objectifs de la formation

- **Pratiquer la communication gestuelle** associée à la parole, dans une démarche de communication bienveillante pour aider les enfants à s'exprimer avant l'acquisition du langage.
- **Mettre en place des ateliers dans votre structure** avec les enfants et/ou les parents, pour renforcer la relation et favoriser une meilleure compréhension des émotions et besoins de l'enfant.

Contenu

- L'intérêt pour l'enfant et le professionnel d'utiliser cet outil de communication
- Un mot, un signe : besoins physiologiques, quotidien, émotions, activités...
- La mise en place de cet outil
- Mise en place d'un atelier

Moyen d'évaluation

- Evaluation pratique en groupe et en individuel, évaluation des acquis entrée/sortie de formation

Méthodes pédagogiques

- Apports théoriques et méthode participative
- Supports photos
- Jeux
- Travail en groupe

Informations pratiques

- Public : Tout professionnel travaillant auprès des enfants et des familles
- Formation intra ou inter
- Durée : 1 jour (7h) ou sur mesure (intra)
- Dates : voir calendrier

L'approche Snoezelen chez les enfants



Découvrez cette formation dédiée aux professionnels de la petite enfance, où le **bien-être des enfants** est au cœur de l'approche Snoezelen. **Vivez vous-même l'expérience** avant de la partager avec les tout-petits, dans un **cadre apaisant et cocooning**. À travers un savant mélange de théorie et de pratique, **apprenez à créer des moments magiques**, en utilisant un **matériel adapté et accessible**, que vous pourrez mettre en place dès la fin de la formation. Offrez aux enfants des **instants de détente et de découverte sensorielle** qui transformeront votre quotidien professionnel.

Pourquoi choisir l'approche Snoezelen ?

- **Apaiser les angoisses et tensions** : Dans un cadre doux et sécurisant, les enfants trouvent un espace où ils peuvent se relaxer, se ressourcer et désamorcer leurs inquiétudes.
- **Stimuler l'éveil des sens** : Par la mise en place de stimulations sensorielles variées, cette approche aide à renforcer le développement psychomoteur des jeunes enfants.
- **Créer des moments de complicité** : Les interactions entre les enfants et les adultes se font dans une ambiance de partage et de bienveillance, favorisant des relations de qualité.

Objectifs de la formation

- **Implémenter l'approche Snoezelen** au sein de votre structure, en adoptant une démarche d'accompagnement, d'observation et d'écoute bienveillante.
- **Créer une ambiance multisensorielle sécurisante**, où les enfants peuvent s'épanouir, explorer et interagir en toute confiance.

Contenu

- Décrire globalement un espace Snoezelen
- Énumérer les 5 sens et les émotions de base
- Désigner une stimulation sensorielle appropriée à un sens spécifique
- Mettre en œuvre une série de séances pour un groupe d'enfants
- Organiser la configuration de l'espace Snoezelen pour le rendre attractif et motivant
- Reproduire l'espace Snoezelen en y apportant de nouveaux objets de stimulation sensorielle

Moyen d'évaluation

- Evaluation pratique en groupe et en individuel, évaluation des acquis entrée/sortie de formation

Méthodes pédagogiques

- Apports théoriques et méthode participative
- Témoignages et partages d'expériences
- Supports photos et vidéos
- Jeux, présentation de matériel adapté, fabrication d'outils pédagogiques
- Travail en groupe

Informations pratiques

- Public : Tout professionnel travaillant auprès des enfants et des familles
- Formation intra ou inter
- Durée : 1 jour (7h) ou sur mesure (intra)
- Dates : voir calendrier

Grandir avec les émotions : un chemin partagé entre enfants et professionnels



Un chemin vers un quotidien plus serein

Les jeunes enfants vivent des **tempêtes émotionnelles** qu'ils ne savent souvent pas gérer seuls. Leurs émotions peuvent se manifester de manière intense, rendant parfois les interactions difficiles pour eux comme pour les adultes qui les accompagnent. Cependant, en comprenant mieux les **émotions** de l'enfant et en mettant en place des **outils pédagogiques** adaptés, il est possible de les aider à apprivoiser et réguler ces émotions, pour un quotidien plus serein et harmonieux.

Pourquoi suivre cette formation ?

- **Décoder les émotions des tout-petits** : Cette formation vous offre des clés pour comprendre les différents types d'émotions que l'enfant traverse et les raisons pour lesquelles elles surgissent.
- **Accompagner l'enfant avec bienveillance** : En apprenant des outils simples et pratiques, vous serez en mesure de soutenir les enfants dans leur développement émotionnel, en les aidant à **reconnaître** et **gérer** leurs émotions de manière plus autonome.
- **Améliorer la qualité de vie** : En permettant à l'enfant de mieux réguler ses émotions, vous favorisez un climat plus serein, bénéfique pour son épanouissement personnel et ses interactions avec les autres.

Objectifs de la formation

- **Comprendre les émotions de l'enfant** : Identifier les rôles et manifestations des différentes émotions chez les tout-petits.
- **Développer les compétences émotionnelles** : Soutenir l'enfant dans l'acquisition de compétences qui lui permettront de mieux **gérer ses émotions** et d'adopter des comportements plus équilibrés.

Contenu

- Les émotions, comprendre et apprivoiser
- Impact et manifestations émotionnelles, côté enfant / adulte
- Les émotions et le cerveau de l'enfant ; les neurosciences
- Communication bienveillante
- Vidéos pédagogiques
- Outils concrets pour répondre aux différentes situations

Moyen d'évaluation

- Evaluation pratique en groupe et en individuel, évaluation des acquis entrée/sortie de formation

Méthodes pédagogiques

- Apports théoriques et méthode participative
- Témoignages et partages d'expériences
- Supports photos et vidéos
- Jeux, présentation de matériel adapté, fabrication d'outils pédagogiques
- Travail en groupe

Informations pratiques

- Public : Tout professionnel travaillant auprès des enfants et des familles
- Formation intra ou inter
- Durée : 1 jour (7h) ou sur mesure (intra)
- Dates : voir calendrier

Situer l'enfant dans son développement moteur et sensoriel pour mieux l'accompagner au quotidien



Soutenir son épanouissement à chaque étape

Dès les premiers mois de vie, l'enfant entame une découverte fascinante de son corps et du monde qui l'entoure. **Ses capacités motrices et sensorielles** se développent à une vitesse étonnante, mais chaque enfant progresse à son propre rythme. Savoir **situer cette évolution** vous permettra de **mieux ajuster votre posture**, d'adapter l'environnement et de proposer des moments d'éveil stimulants, tout en respectant son rythme et en évitant de le mettre en difficulté.

Grâce à cette formation, vous apprendrez à **accompagner l'enfant de manière bienveillante**, en favorisant son **autonomie** et en le plaçant au cœur de ses découvertes.

Pourquoi cette formation est essentielle ?

- **Comprendre les étapes du développement** : Apprenez à reconnaître où se situe l'enfant dans son développement moteur et sensoriel pour mieux répondre à ses besoins et l'aider à évoluer en toute confiance.
- **Adapter l'environnement d'apprentissage** : Créez un environnement stimulant, avec des outils et des activités adaptés à son stade de développement, tout en favorisant son autonomie et son épanouissement.
- **Accompagnement bienveillant** : Respecter le rythme de chaque enfant est essentiel pour éviter les frustrations et encourager une découverte naturelle de son corps et de son environnement.

Objectifs de la formation

- **Situer le développement moteur et sensoriel de l'enfant** afin d'adapter l'environnement et le matériel, et le positionner comme **acteur de ses propres découvertes**.
- **Accompagner l'enfant de manière bienveillante** dans chaque étape de son développement, tout en respectant son rythme et en favorisant son épanouissement global.
- **Proposer de nouvelles activités**, en adéquation avec le développement de l'enfant, pour dynamiser et intégrer du peps à vos journées !

Contenu

- Développement moteur et sensoriel de l'enfant, les apports des jeux d'éveil
- Posture du professionnel
- L'éveil des sens
- Les différents types d'activités
- Le jeu et le développement chez l'enfant

Moyen d'évaluation

- Evaluation pratique en groupe et en individuel, évaluation des acquis entrée/sortie de formation

Méthodes pédagogiques

- Apports théoriques et méthode participative
- Témoignages et partages d'expériences
- Supports photos et vidéos
- Jeux, présentation de matériel adapté, fabrication d'outils pédagogiques
- Travail en groupe

Informations pratiques

- Public : Tout professionnel travaillant auprès des enfants et des familles
- Formation intra ou inter
- Durée : 1 jour (7h) ou sur mesure (intra)
- Dates : voir calendrier

Renforcer le lien de parentalité par le toucher et le massage



Créez des moments uniques de connexion et d'attachement entre parents et bébé (avant la marche)

Découvrez comment le **massage** peut devenir un outil puissant pour **renforcer le lien affectif** entre parents et bébé. Cette formation vous permettra d'acquérir les techniques pour guider les parents dans cette pratique bienveillante, où chaque geste contribue à **apaiser** et à **sécuriser** le nouveau-né. Vous apprendrez à montrer les mouvements sur un **poupon pédagogique**, tandis que les parents reproduiront ces gestes doux et rassurants sur leur propre enfant, créant ainsi des moments d'échange et de complicité. **Cette formation ne permet pas aux professionnels de masser eux-mêmes les enfants (sauf pouponnières et PMI).**

Pourquoi cette formation est-elle essentielle ?

- **Renforcer le lien parent-enfant** : Le massage favorise une **connexion émotionnelle profonde** entre les parents et leur bébé, renforçant ainsi le sentiment de sécurité et d'attachement.
- **Offrir aux parents des outils d'apaisement** : Grâce aux techniques de massage, les parents pourront apprendre à soulager les tensions de leur bébé, à favoriser son sommeil et à réduire ses inconforts.
- **Encourager un toucher bienveillant** : Le massage est une pratique douce qui permet au bébé de découvrir son corps et de se sentir aimé et protégé, tout en respectant son rythme et ses besoins.
- **Une opportunité de créer un lien** entre les parents et la structure.

Objectifs de la formation :

- **Comprendre l'importance du toucher** dans l'interaction entre parents et nouveau-nés et son rôle dans le développement du lien affectif.
- **Situer le nouveau-né dans sa phase de développement psychomoteur** pour adapter les gestes et approches en fonction de son âge et de ses capacités.
- **Découvrir et enseigner le massage bébé** en initiant les parents au toucher bienveillant, avec une approche respectueuse et adaptée à chaque enfant.
- **Maîtriser les techniques d'apaisement et de détente** pour les transmettre aux parents, leur permettant ainsi de mieux accompagner leur bébé dans les moments de stress ou d'inconfort.

Contenu

- Regard sur l'importance du toucher, lien d'attachement
- Rappel du développement psychomoteur, communication non verbale parents/nouveau-né
- Le massage bébé : son histoire, ses bienfaits
- Organisation d'une séance de sensibilisation
- 3 techniques du toucher bienveillant
- Apprentissage des gestes de massage : les jambes

Moyen d'évaluation

- Evaluation pratique en groupe et en individuel, évaluation des acquis entrée/sortie de formation

Méthodes pédagogiques

- Apports théoriques et méthode participative
- Témoignages et partages d'expériences
- Supports photos
- Travail en groupe

Informations pratiques

- Public : Tout professionnel travaillant auprès des bébés et des familles, social et médical
- Formation intra ou inter
- Durée : 1 jour (7h) ou sur mesure (intra)
- Dates : voir calendrier

Bain enveloppé et soins de bébé : La méthode douce pour un moment privilégié



Découvrez une formation unique dédiée aux professionnels de la petite enfance pour apprendre **l'art du bain enveloppé** et des soins spécifiques au bien-être de bébé. Cette technique, alliant **douceur et bienveillance**, aide le bébé à se sentir en sécurité, à apaiser ses tensions et à renforcer son lien avec l'adulte. Idéal pour les structures d'accueil de jeunes enfants, pouponnières ou toute personne travaillant avec des bébés. Ce programme complet vous apportera toutes les clés pratiques pour **accompagner les bébés** et les familles dans ces moments précieux, avec **des gestes sûrs et adaptés**.

Pourquoi suivre cette formation ?

- **Bien-être et apaisement** : Le bain enveloppé permet de recréer un environnement rassurant pour le bébé, semblable à celui du ventre maternel, favorisant un moment de détente profonde aide à l'endormissement et permet de libérer le stress en accompagnant les pleurs de bébés et en le respectant.
- **Renforcement du lien adulte-bébé** : Ce soin procure un moment privilégié entre le professionnel et le bébé, en permettant une connexion douce et sécurisante.
- **Techniques de soins respectueuses** : Apprenez des gestes sûrs, adaptés aux besoins spécifiques du bébé, pour faciliter les transitions du quotidien, notamment autour du bain et des soins de confort.
- **Formation accessible** : Cette formation est destinée à tout professionnel en contact avec de jeunes enfants, que ce soit en crèche, assistante maternelle, ou dans le domaine de la santé et du social.

Objectifs de la formation

- **Apprendre à préparer et réaliser un bain enveloppé** dans un environnement calme et sécurisé pour le bébé.
- **Comprendre les besoins physiologiques et émotionnels** du bébé pendant les moments de soin.
- **Adopter des gestes de soins spécifiques** pour favoriser la détente et le bien-être.
- **Offrir un accompagnement bienveillant et rassurant** lors des soins de confort quotidiens (bain, soins, change...).

Contenu

- Qu'est-ce que le bain enveloppé ?
 - A quels bébés s'adresse -t-il ?
 - Jusqu'à quand le pratiquer ?
 - Les bienfaits du bain enveloppé
 - Comment réagir si bébé semble agité pendant le bain
 - La posture de l'adulte
 - Préparation du matériel avant, pendant et après
 - Habillage et déshabillage physiologique - Change physiologique
 - Emmailloter bébé - technique du linge
 - Techniques des différents soins (comment laver bébé en respectant les règles d'hygiène, lavage de né, soins des yeux, oreilles...
- Technique du bain enveloppé
 - Le déroulement du bain enveloppé et les soins avec toute la pratique
 - Connaître d'autres alternatives pour proposer aux parents : le bain libre, la baignoire Shantala

Différents contextes :

- Accompagner les parents et leur bébé sur le plan psychologique, pathologique et des différents traumatismes qui peuvent faire leur apparition en lien avec l'accouchement ou d'autres situations vécues.

Pourquoi utiliser le bain en structure :

- Il est un vrai outil de travail pour les professionnels. L'eau a le pouvoir de calmer et de contenir bébé.
- Accompagner les familles, renforcer leur lien et les aider à faire face à différentes problématiques qu'elles peuvent rencontrer au quotidien.

Moyen d'évaluation

- Evaluation pratique en individuel, évaluation des acquis entrée/sortie de formation

Méthodes pédagogiques

- Apports théoriques et méthode participative
- Témoignages et partages d'expériences
- Supports photos et vidéos
- Présentation de matériel adapté
- Beaucoup de pratique, avec des mises en situations

Informations pratiques

- Public : Tout professionnel travaillant auprès des enfants et des familles
- Durée : à déterminer
- Dates : à définir
- Dates : voir calendrier

Massage entre enfants de 2 à 3 ans : Comptines et toucher bienveillant autour du jeu



Offrez aux tout-petits une expérience sensorielle enrichissante grâce à cette **formation unique** centrée sur le **massage entre enfants**. Le toucher, un besoin essentiel présent dans toutes les cultures depuis toujours, devient ici un vecteur de **découverte de soi** et de l'autre. En associant le massage à des **comptines ludiques**, les enfants apprennent non seulement à mieux comprendre leur corps, mais également à développer des qualités de **respect**, de **confiance** et de **partage**.

Vous n'avez pas besoin d'être expert pour mettre en place ces moments d'éveil. Cette formation vous accompagne étape par étape, pour créer un cadre bienveillant et amusant où les enfants pourront grandir et s'épanouir.

Pourquoi suivre cette formation ?

- **Bien-être et éveil sensoriel** : Les enfants explorent le toucher de manière douce et positive, tout en développant des compétences sociales essentielles.
- **Apprentissage en douceur** : Les comptines introduisent une dimension ludique, favorisant l'engagement et la détente des enfants tout en apprenant à respecter l'autre.
- **Activité adaptée et inclusive** : Cette approche du massage est facile à intégrer dans vos activités quotidiennes, quel que soit votre niveau d'expérience.

Objectifs de la formation

- **Organiser des séances de massage** adaptées au groupe d'enfants, en créant un environnement serein et ludique.
- **Encourager l'éveil sensoriel** et la **relaxation**, tout en assurant un climat de **sécurité affective**, de **respect** et de **bienveillance**.

Contenu

- Découverte et définition du massage entre enfants
- Apprentissage des comptines
- Apprentissage motricité pour les petits
- Apprentissage relaxation
- Mise en pratique de l'activité groupe-binôme

Moyen d'évaluation

- Evaluation pratique en groupe et en individuel, évaluation des acquis entrée/sortie de formation

Méthodes pédagogiques

- Apports théoriques et méthode participative
- Témoignages et partages d'expériences
- Supports photos et vidéos
- Jeux, présentation de matériel adapté
- Travail en groupe

Informations pratiques

- Public : Tout professionnel travaillant auprès des enfants et des familles
- Formation intra ou inter
- Durée : 1 jour (7h) ou sur mesure (intra)
- Dates : voir calendrier

Massage entre enfants de 3 à 5 ans : Toucher bienveillant autour du jeu et des histoires



Entrez dans un univers de **bienveillance et de douceur** avec cette formation dédiée aux enfants ! Le **massage entre enfants**, combiné à des **jeux et des histoires**, leur permet de découvrir leur corps tout en développant des compétences essentielles telles que le **respect**, la **confiance** et la **complicité**. Inspiré par des traditions multiculturelles ancestrales, le toucher devient ici un puissant outil d'éveil sensoriel et social, tout en offrant un moment de détente unique.

Vous apprendrez à organiser des séances ludiques, même sans expérience préalable, en intégrant des activités autour des histoires, pour une **expérience sensorielle complète** et amusante pour les enfants.

Pourquoi suivre cette formation ?

- **Favoriser le développement sensoriel** : Le toucher, lié à l'imaginaire, permet aux enfants de découvrir le monde et leur environnement avec douceur et attention.
- **Apprentissage par la narration** : L'introduction d'histoires et de récits transforme le massage en un jeu interactif, stimulant l'imagination tout en favorisant la relaxation.
- **Approche inclusive** : Accessible à tous, cette activité est idéale pour créer des moments apaisants et enrichissants, adaptés aux besoins de chaque enfant.

Objectifs de la formation

- **Organiser des séances de massage adaptées** à un groupe d'enfants de 3 à 5 ans, en créant un environnement sécurisant et ludique.
- **Encourager l'éveil sensoriel**, la **relaxation**, tout en assurant un climat de **sécurité affective**, de **respect mutuel** et de **bienveillance**.

Contenu

- Découverte et définition du massage entre enfants
- Apprentissage des histoires contées
- Apprentissage des mouvements de massage
- Parcours motricité
- Apprentissage relaxation
- Mise en pratique de l'activité groupe-binôme

Moyen d'évaluation

- Evaluation pratique en groupe et en individuel, évaluation des acquis entrée/sortie de formation

Méthodes pédagogiques

- Apports théoriques et méthode participative
- Témoignages et partages d'expériences
- Supports photos et vidéos
- Jeux, présentation de matériel adapté
- Travail en groupe

Informations pratiques

- Public : Tout professionnel travaillant auprès des enfants et des familles
- Formation intra ou inter
- Durée : 1 jour (7h), ou sur mesure (intra)
- Dates : voir calendrier

Yoga Kid pour les enfants de 3 à 10 ans



Découvrez le **Yoga Kid**, une formation enrichissante et amusante, spécialement conçue pour les enfants âgés de 3 à 10 ans. **Le yoga**, c'est bien plus qu'une simple activité physique – c'est une porte ouverte vers un **mieux-être** global pour vos petits. Apprenez à leur enseigner des **postures ludiques**, des enchaînements simples, tout en favorisant leur **motricité**, leur **capacité de relaxation**, mais aussi **le respect mutuel**.

Ce programme est pensé pour vous fournir toutes les **clés pratiques** afin de créer une activité complète et engageante au sein de votre structure, sans qu'il soit nécessaire d'avoir déjà pratiqué le yoga !

Cette formation est accessible à tous et ne nécessite aucun prérequis.

Pourquoi suivre cette formation ?

- **Développement de la conscience corporelle** : Le yoga aide les enfants à mieux comprendre leur corps et à se connecter à leur respiration, des compétences précieuses dès le plus jeune âge.
- **Apprentissage par le jeu** : Grâce à une approche ludique, les enfants apprennent en s'amusant, tout en bénéficiant des effets apaisants et structurants du yoga.
- **Formation participative** : Vous expérimenterez des postures et des techniques simples, adaptables à l'âge et au rythme de chaque enfant, dans un cadre sécurisant et bienveillant.

Objectifs de la formation

- **Créer un environnement propice** à l'apprentissage et au bien-être des enfants durant la séance.
- **Mettre en place des séances de yoga adaptées** avec des postures simples, pensées pour leur développement et leur plaisir.
- **Encourager la relaxation** et **assurer un climat de sécurité affective** pour permettre à chaque enfant de s'épanouir pleinement pendant l'activité.

Contenu

- Pourquoi faire du yoga avec des enfants ?
- Organisation d'une séance adaptée à un groupe
- Apprentissage des différentes postures (pratique)
- Mettre en place un moment de relaxation à la fin de la séance

Moyen d'évaluation

- Evaluation pratique en groupe et en individuel, évaluation des acquis entrée/sortie de formation

Méthodes pédagogiques

- Apports théoriques et méthode participative
- Témoignages et partages d'expériences
- Supports photos et vidéos
- Jeux, présentation de matériel adapté
- Travail en groupe

Informations pratiques

- Public : Tout professionnel travaillant auprès des enfants et des familles
- Formation intra ou inter
- Durée : 1 jour (7h) ou sur mesure (intra)

Ils nous ont fait confiance :



Mais aussi :

CRECHE POM D'API 69500 Bron
 MICRO CRECHE L'ECHAP MOMES 43120 La Chapelle d'Aurec
 CRECHE LES LUTINS 43110 Aurec sur Loire
 CRECHE PIROUETTE 43620 Saint Pal De Mons
 CRECHE LE TOBOGGAN 43600 Sainte-Sigolène
 CRECHE LE JARDIN DES ZAPLOUS Pôle enfance 42700 Firminy
 CRECHE LES PETITS LOUPS 4290 Neulise
 CRECHE LES ENFANTS 43240 Saint Just Malmont
 LA POUPONNIERE 42530 Saint Genest Lerpt
 CENTRE MATERNELLE CLAIRMATIN 42100 Saint Etienne
 UNITE D'ACCEUIL 3-6 ANS 42000 Saint Etienne et 42230 Roche la Molière
 PMI DEPARTEMENT DE L'AIN 01, RHONE 69, LOIRE 42
 LUDOTHEQUE RICOCHET 43600 Sainte-Sigolène
 MICRO CRECHE LILO LUTINS 42720 Pouilly sous Charlieu
 MICRO CRECHE LES PITCHOUNETS 43520 Le Mazet Saint Voy
 CRECHE LES P'TITS MONTAGNARDS Pôle enfance 74220 La Clusaz
 LA GOUTTE DE MALICE 42660 Saint Romain les Atheux et 42000 Saint Etienne
 MAM Ô COCON 42240 Unieux
 CRECHES INTERCOMMUNALES POM' D'API Fraisses ET POM' DE REINETTE Unieux 42240
 CRECHE D'APPLICATION BABYLAUNE 42110 Feurs
 CRECHE LES MARMOUSETS 43120 Monistrol sur Loire
 MICRO-CRECHE LIBELLULES ET PAPILLONS, 43770 Chadrac
 CRECHE L'ENVOL 43210 Bas en Basset
 MICRO CRECHE LES P'TITS LOUPIOTS 43120 Monistrol sur Loire
 CRECHE LES PETITS LOUPS 43200 Saint Maurice de Lignon
 RAM : Monistrol sur Loire 43, Bourg Argental 42, Chazelles sur Lyon 42, St Laurent de Chamousset 69, Chadrac 43

Témoignages :



Melanie Ray

4 avis • 3 photos



★★★★★ Il y a 19 semaines

Très belle expérience avec Virginie Moulin, notre Fée des massages !
Que ce soit professionnellement: j'ai participé à la formation "baby yoga" en équipe en intra il y a 2 ans. Tout récemment sur "le portage physiologique et émotionnel du tout petit" en inter dans ses locaux magnifiques ! Une vraie parenthèse cocooning dans notre quotidien de professionnel de la petite enfance très...dynamique ! Mais pas seulement le cadre, Virginie est une personne qui aime transmettre, donner et conseiller dans une écoute, chaleur et bienveillance totale ! Contenus de formations hypers structurés, clairs et adaptés mêlant à beaucoup de pratiques pour que la formation soit directement "prête à emploi sur le terrain" ! Franchement je recommande vraiment ! Et tant sur le plan personnel, en tant que maman, j'ai eu la chance de participer à plusieurs séances avec mon bébé dans ses ateliers "massages bébés" il y a 5 ans. De vraies bulles de légèreté et de douceur qu'on s'accorde dans une vie qui va à 200km/heure...
Bref Virginie l'essayer c'est l'adopter si je puis dire ! 🥰



Bardel Tiffany

1 avis • 0 photo



★★★★★ Il y a 4 semaines **NOUVEAU**

Voilà 2 fois que je fais une formation avec Virginie et je ne suis jamais déçu. Elle nous accueille dans un lieu où l'on se sent bien de suite.
Elle est à l'écoute de nos besoins. Nous sommes toujours en petit groupe ce qui favorise les échanges.
Les contenus sont super et toujours au plus près de notre travail de terrain.
Je repars avec des idées pleines la tête et surtout facile à mettre en place.
Je recommande vivement.



Ricochet Ludothèque

1 avis • 0 photo



★★★★★ Il y a 6 semaines

Nous avons passé une journée apaisante et pleine d'enrichissement. Loin du côté rébarbatif, une formation truffée de petites vidéos aussi courtes que limpides et des moments (que nous avons particulièrement adorés 🥰) dans un espace cocooning où couleurs, objets et textures nous invitent à un recentrage sur nous-même. Des idées pour nos petites familles ! Une formatrice passionnée et très à l'écoute. Que dire ? Merci Virginie 💙 Laëtitia & Céline de la ludothèque Ricochet



Emilie

2 avis • 0 photo



★★★★★ Il y a 10 semaines

J'ai suivi une formation SST assistante maternelle avec Virginie pendant 2 jours. A dire, j'y allais un peu sans grand enthousiasme... Mais Virginie a été une formatrice en or : dynamique, motivée et motivante, elle a su partager ses connaissances en mettant l'accent sur les bébés et les enfants, ce qui n'est pas toujours le cas en formation SST ! Pleine de bienveillance, elle a rendu ces 2 jours intéressants et nous a permis de prendre conscience de l'importance de connaître ces 1ers gestes qui peuvent sauver, surtout lorsque l'on travaille auprès d'un public aussi fragile et vulnérable que les tout petits. Je la recommande vivement en tant que formatrice SST auprès de tous les professionnels de la Petite Enfance.



Carole DURIEUX

2 avis • 0 photo



★★★★★ Il y a 19 semaines

Professionnelle de la petite enfance j'ai pu participer à la formation sur le portage physiologique des bébés. Je remercie Virginie de m'avoir transmis son savoir. On voit que Virginie aime transmettre.

Lieu magnifique un vrai petit cocon et nous avons été très bien accueillies avec ma collègue. 2 salles l'une pour la théorie (cette formation nous apprend les bienfaits, les règles de sécurité et les différentes méthodes de portage...) ensuite la salle de théorie où Virginie prend le temps de nous montrer les différentes étapes, nous avons chacune une écharpe pour s'entraîner. elle a pu nous montrer plusieurs méthodes de portage.



Elodie Rivaton

1 avis • 0 photo



★★★★★ Il y a 14 semaines

Virginie est une professionnelle passionnée et passionnante ! Sa formation de sensibilisation au portage physiologique des bébés a répondu à toutes mes attentes aussi bien en tant que future maman que pour ma pratique professionnelle au sein d'une crèche. Nous avons été très bien accueilli dans « son petit cocon » parfaitement pensé pour recevoir aussi bien des formations, que des familles dans un cadre totalement apaisant. Je recommande vivement !



Severine Sabot

3 avis • 0 photo

★★★★★ Il y a 2 semaines

NOUVEAU

J'ai fait la formation signé avec bébé. Je l'ai trouvé très adapté à ma profession. Virginie est une personne agréable et très à l'écoute de notre attente



Delphine Chanon

1 avis • 0 photo



★★★★★ Il y a 17 semaines

Travaillant dans une structure associative en crèche, j'ai effectuée plusieurs formations (baby yoga, snowzelen, reflexologie et portage). Ces formations sont super intéressantes et enrichissantes. même si on pense connaître le métier, nous apprenons toujours beaucoup de choses. Virginie nous accueille dans son joli cocon, c'est une formatrice qui a beaucoup de talent. Je recommande vraiment sans hésitation. Delphine



Léa

1 avis • 0 photo



★★★★★ Il y a 17 semaines

L'équipe de la crèche pom de reinette à unieux et moi-même ont été ravis de l'intervention autour de l'approche sensorielle de Virginie !! Nous la remercions pour ses beaux moments avec les enfants et pour tous les conseils bienveillants qui nous permettront de poursuivre cette pratique au sein de la crèche ! N'hésitez pas à faire appel à ses services, personne douce bienveillante à l'écoute des besoins des parents et des enfants 😊



Amandine

1 avis • 0 photo



★★★★★ Il y a 11 semaines

Merci beaucoup à Virginie pour ces 2 jours de formation.

J'ai maintenant plein d'outils pratiques pour mettre en place une séance de relaxation et de baby yoga !

Je recommande les yeux fermés et serai ravie de participer à d'autres formations que Virginie propose car c'est une professionnelle passionnée, bienveillante et qui répond aux besoins de chacun selon le milieu professionnel.

Merci encore 🙏😊



Genevieve Januel

2 avis • 0 photo



★★★★★ Il y a 15 semaines

C'est la 2ème formation baby yoga que je fais avec Virginie c'était au top l'ambiance le lieu j'ai passé une excellente journée de détente pour moi et je repart avec de nouvelles choses à apporter aux petiots de la crèche.



Mariane Leprohon

14 avis • 0 photo



★★★★★ Il y a 6 semaines

J'ai suivi 2 formations avec Virginie : yoga bébé et éveil sonore .

Que de belles découvertes et pleins de surprises ! 🙌

Formations très enrichissantes et facile à mettre en place dans notre structure .

Virginie a une professionnelle qui a l'expérience du terrain ainsi qu'une expérience professionnelle très complète ce qui fait d'elle une formatrice très performante 😊 .

Nous prévoyons de faire d'autre formation avec elle car son panel de formation est vaste et très intéressant .

Merci à toi Virginie pour ta bienveillance, ta gentilles , ton professionnalisme et ces moments partagés très agréables .

Bonne continuation et à très vite pour de nouvelles formations ! 😊

Juin 2025 : une nouvelle formation avec Virginie : portage physiologique des bébés ! Encore une formation enrichissante , un cadre très agréable et cocon dans son lieu de formation et une journée très bien organisée .

Nous allons pouvoir mettre en pratique et inclure le portage facilement dans notre structure : Merci encore !



Karine Da Silva

2 avis • 0 photo



★★★★★ Il y a 22 semaines

En tant que professionnelle de crèche, j ai eu le plaisir d organiser une séance de réflexologie avec nos loulous et Virginie.

Cette formation apporte du bien-être, les enfants étaient reposés, apaisés dans une ambiance cocooning, tout est fait pour qu on s y sent bien .

Un grand merci à Virginie pour sa bienveillance et sa douceur.

Je recommande à tous professionnels de faire cette formation, pour pouvoir la mettre en pratique dans leur structure, ainsi que les parents pour un moment de bien-être avec leurs enfants.



Mathilde André

1 avis • 0 photo



★★★★★ Il y a 9 semaines

Virginie a su adapter la formation baby yoga aux différentes professionnelles de la petite enfance. Nous avons passé un excellent moment en espérant pouvoir le mettre en place rapidement.

Au plaisir 🙌



MAM'aison de Pouzols

1 avis • 0 photo



★★★★★ Il y a 15 semaines

Nous avons suivi la formation baby yoga avec Virginie.

Nous sommes ravis de ce nouvel outil pour l'accompagnement des enfants à la Mam.

Formation très enrichissante.

Nous recommandons Virginie, pédagogue et accueillante !

...



Brigitte SAUVADE

5 avis • 0 photo



★★★★★ Il y a 28 semaines

Formation baby yoga dans le cadre professionnel (creche) , tout simplement genial, riche,interessant, facile à mettre en place sur le terrain

Formatrice compétente, à l'écouter....

Je conseille fortement à tous les professionnels de la petite enfance et belle idée cadeau à offrir aux parents



Aurélie Marine

1 avis • 3 photos



★★★★★ Il y a 28 semaines

2 Lundis où nous étions en formation

" Accompagner l'évolution motrice et sensoriel de l'enfant" avec Virginie.

Une formation incroyable 🤗🤗

Hâte de mettre en pratique tout son savoir qu'elle nous a partagé ❤️

Merci à Fée moi des massages 🙏🙏 pour cette superbe formation 🥰

N'hésitez pas à la contacter pour des massages bébé, baby yoga, bain enveloppé.....

Une superbe professionnelle bienveillante ❤️

La MAM du bessat

mamamiadubessat@gmail.com



Sandrine Policard

1 avis • 0 photo



★★★★★ Il y a 28 semaines

J ai eu le plaisir et la chance de participer à une formation baby yoga dans le cadre de mon travail en crèche. Cette formation s est déroulée en une journée avec toutes mes collègues de travail . Quelle expérience enrichissante ! Virginie nous montre pleins d outils faciles à mettre en place et de façon ludique pour mener une séance de baby yoga. Nous avons tout de suite mise en place cette activité de façon régulière dans notre structure . Merci à Virginie pour cette belle journée , je recommande vraiment!



Clara Fontimpe

3 avis • 3 photos



★★★★★ Il y a 52 semaines

J'ai pu faire une formation éveil sonore, musical et sensoriel.

Virginie explique super bien et nous invite à faire de nouvelles choses.

C'était une super journée

Merci beaucoup



Coralie Lardon

4 avis • 0 photo



★★★★★ Il y a 15 semaines

La MAM Les Petits Lutins situé a Pont-Salomon a participé à une formation baby yoga avec Virginie en mars/avril.

C'est une formation très enrichissante avec une formatrice très dynamique !



Géraldine

4 avis • 0 photo



★★★★★ Il y a 26 semaines

Infirmière en crèche, j'ai suivi la formation Baby Yoga, motricité et éveil sensoriel de la naissance à 3 ans qui a été pour ma part super intéressante et très enrichissante. Tout ce que Virginie nous a appris me sera très utile afin de pouvoir impulser tout ça dans ma structure et qui sera aussi très complémentaire avec ce que nous faisons déjà au sein de notre crèche.

Formatrice passionnée, bienveillante, gaie et très professionnelle. 😊

Merci à vous, continuez à transmettre tout votre savoir-faire et votre passion. 😊



Bernard Allemand

4 avis • 0 photo



★★★★★ Il y a 10 semaines

Intervenante au top de la bienveillance. De plus il est facile de mettre en place ses petits moments cocooning dans une structure d'accueil telle qu'une crèche. Une petite formation de 2 jours et on repart transformé. Merci Virginie.



Caroline VIDAL

1 avis • 0 photo



★★★★★ Il y a 26 semaines

Merci pour cette belle formation entre professionnelles de 3 jours! Nous avons pu alterner du théorique, du pratique, du concret et c'était passionnant! Virginie nous a partagé son expérience et sa connaissance du terrain ce qui était très intéressant. Maintenant nous sommes prêtes à mettre en place des séances de baby yoga pour petits et grands !



Aude CAL

2 avis • 0 photo



★★★★★ Il y a 27 semaines

J'ai participé à la formation Baby Yoga en tant que professionnelle de la petite enfance. C'est une formation sur 3 jours au top avec alternance de théories et de pratiques.

En sortant de ces 3 jours je me sens capable de faire une séance de Baby Yoga avec un temps de relaxation.

Virginie partage son expérience, je recommande vivement pour pouvoir faire une nouvelle activité avec nos loulous.



Ilona Boucaud

2 avis • 0 photo




★★★★★ Il y a 27 semaines

Merci beaucoup à Virginie pour ces 3 jours de formation. C'était à la fois théorique et pratique. Une formatrice passionnée par ce qu'elle fait ce qui rend la formation vraiment passionnante. L'apport de matériel nous permet de voir que nous pouvons faire du yoga pour les enfants avec des choses simples. Très bonne formation !




karine LASSABLIERE
 10 avis • 0 photo




★★★★★ Il y a 31 semaines

Merci Virginie pour ton professionnalisme et ta douceur au cours de la formation Yoga Kids !
 Bienveillante et à l'écoute, une belle personne !




Amandine Verdier
 Local Guide • 14 avis • 0 photo




★★★★★ 3 mars 2023

J'ai effectué une formation d'éveil d'auto massage et comptine pour les 2/3.
 C'était très enrichissant, peut être un peu court mais très ludique.
 Cela m'a permis d'avoir des clés pour effectuer des activités du type relaxation, massage ,
 Exct en crèche.
 Merci 🍷💖




Amandine VIDAL
 2 avis • 0 photo




★★★★★ 27 nov. 2022

Bravo à Virginie Moulin pour toutes sa formation et son travail!
 Elle nous a fait une formation sur les émotions à nous assistantes maternelles et cette
 formation était très enrichissante ! Virginie a su nous captiver et nous encourager!
 Encore merci Virginie! Florence V




Lydie
 Local Guide • 16 avis • 10 photos




★★★★★ Il y a 34 semaines

J'ai eu le plaisir de participer ce matin à un atelier de prévention et de secours du nourrisson
 et de l'enfant, organisé par Virginie de Fée moi des massages. Ce fut une expérience
 exceptionnelle. Virginie, avec sa grande expertise et son approche bienveillante, a su rendre
 les informations claires, accessibles et rassurantes. L'atelier était parfaitement structuré,
 avec des démonstrations pratiques et des conseils précieux qui m'ont permis de me sentir
 beaucoup plus confiante en cas d'urgence. L'ambiance était chaleureuse et bienveillante, et
 j'ai apprécié la façon dont Virginie prend le temps de répondre à chaque question. Ce genre
 d'atelier est essentiel pour les parents et toute personne en contact avec des enfants. Je
 recommande vivement Fée moi des massages pour sa qualité d'enseignement et son
 engagement à promouvoir la sécurité des plus jeunes. Un grand merci à Virginie pour cet
 atelier riche et très utile !




Julia Touly
 1 avis • 0 photo




★★★★★ 21 nov. 2023

J'ai participé à un atelier massage sur 5 séances avec ma fille âgée de 4 mois. Virginie est
 très professionnelle, bienveillante, mais surtout passionnée par son métier. Elle nous a
 accueilli dans son petit cocon de bien être et nous a offert de chouettes moments de
 complicité et de tendresse, c'était génial. Merci !




Noelie Scafi
 Local Guide • 23 avis • 5 photos




★★★★★ 18 janv. 2023

Un joli moment tout doux pour notre bébé Ottavia, qui n'a pas eu un début de vie facile. La
 réflexologie émotionnelle lui a fait grand bien, elle est apaisée.



Lydie LEBUY
 4 avis • 0 photo



★★★★★ 23 juin 2023

Accueil chaleureux et très pro de Virginie qui a à cœur de prendre en charge et suivre les petits
 ! Réflexologie plantaire pour nous, avec une prise en charge très personnalisée et efficace !
 Plein de conseils annexes, et possibilité d'avoir des cours de secourisme, de yoga, de
 massages..merci encore pour Lola et pour les petits que je pourrais envoyer dans les suites
 car je suis pédiatre et on reconnaît de plus en plus en médecine le rôle de la reflexo dans
 plusieurs problèmes des nouveaux nés ! Belle continuation à vous

Comment s'inscrire à une session de formation ???



La demande de pré-inscription doit être effectuée au moins 45 jours avant la date de début de formation, ceci pour la prise en compte des délais OPCO. Merci !



Je remplis le bulletin de pré-inscription à ma session de formation (ci-après)

et je l'envoie à :

feemoidesmassages@gmail.com



Quelques temps après, je reçois ma convention de formation.

Elle fait office de devis.

J'effectue ma demande de prise en charge en l'envoyant à mon OPCO.



Après retour de l'OPCO et accord de prise en charge,
je retourne la convention signée et l'accord de prise en charge à :

feemoidesmassages@gmail.com



Félicitations, je suis inscrit(e) à la formation !

Je recevrai ma convocation quelques temps avant la date de formation.





Ouverture dossier structure

Côté structure :

- Nom de la structure :
- Forme juridique :
- Adresse siège social :
- Code Postal : Ville :
- SIRET :
- Représenté par :
- Agissant en qualité de :

Côté formation :

- Projet/besoin :
- Nombre de stagiaires à former :
- Avez-vous connaissance d'une situation particulière nécessitant l'adaptation de la formation (handicap, allergie...) :
- Responsable du projet / contact (Nom Prénom Fonction) :
- Intitulé de la formation :
- Durée et date de la formation :
- Lieu de la formation (si formation en inter, lieu de formation : 604 Rue des écureuils, 43330 PONT SALOMON) :



Nom – prénom stagiaire	Téléphone portable / adresse mail

Commentaires/analyse de la demande :

Ce bulletin de pré-inscription est à renseigner et à retourner à l'adresse suivante :

feemoidesmassages@gmail.com